






## Führerscheinklassen Tabelle






### Übersicht der Führerscheinklasse Motorrad, Pkw, LKW, Bus, und Zugmaschine (Traktor)

#### Motorrad-Klassen

Führerscheinklasse	Kfz - Bedeutung/ Beschreibung	Alter	Einschluss	Auflagen
A unbeschränkt (1) 	Krafträder mit und ohne Beiwagen mehr als 50 ccm über 35 kW (48 PS) dreirädrige Kfz. über 15 kw, über 45 km/h	mind. 20 Jahre ab 24 Jahre direkt	A2, A1, AM, Mofa	Bei zweijährigem Vorbesitz der Klasse A2: 20 Jahre dreirädrige Kfz. über 15 kW: min. 21 Jahre Ohne Vorführerschein: Mindestalter: 24 Jahre
A 2 	Krafträder mit und ohne Beiwagen mehr als 50 ccm bis 35 kW (48 PS) oder max. 0,2 kw/kg	mind. 18 Jahre ab 24 Jahre direkt	A1, AM, Mofa	Bei zweijährigem Vorbesitz der Klasse A1 ist nur eine praktische Prüfung erforderlich
A1 (1 a) 	Leichtkrafträder bis 125 ccm bis max. 11 kW (15 PS) und max. 0,1 kw/kg dreirädrige Kfz bis 15 kW (20 PS) und bis 45 km/h	16 Jahre	AM, Mofa	
AM (4) 	Moped, Mokick, Kleinkrafträder und Fahrräder mit Elektromotor oder Hilfsmotor zwei- und dreirädrige Kleinkrafträder, vierrädrige Leicht-Kfz. bis 350 kg ohne Gewicht der Batterien bis max. 50 ccm und max. 45 km/h Elektromotoren bis 4 kW	16 Jahre	Mofa	Als Kleinkrafträder gelten auch: Krafträder mit max. 50 ccm Hubraum und einer bbH <sup>1)</sup> von max. 50 km/h, wenn sie bis zum 31.12.2001 erstmals in Verkehr gekommen sind. Kleinkrafträder, die nach dem Recht der ehemaligen DDR bis zum 28.02.1992, erstmals in den Verkehr gekommen sind.
Mofa 	Elektro- oder Verbrennungsmotor bis 50 ccm, Einsitzig max. 25 km/h bbH <sup>1)</sup>	15 Jahre		Wer vor dem 01. April 1965 geboren ist, darf Mofa auch ohne Prüfbescheinigung fahren. Wer im Besitz einer Fahrerlaubnis ist, gleich welcher Klasse, benötigt zum Führen eines Mofas ebenfalls keine Prüfbescheinigung.






<sup>1)</sup>bauartbestimmte Höchstgeschwindigkeit

**PKW-Klassen**

<b>Führerscheinklasse</b>	<b>Kfz - Bedeutung/ Beschreibung</b>	<b>Alter</b>	<b>Einschluss</b>	<b>Auflagen</b>
B (3) Alt: B mit Anh. BE 	Fahrzeuge bis 3,5 t zulässiger Gesamtmasse und <ul style="list-style-type: none"> <li>• Anhänger bis 750 kg zGG bzw.</li> <li>• Anhänger über 750 kg zGG, wenn das zGG des Anhängers nicht größer ist als die Leermasse des Zugfahrzeuges und die Summe der zulässigen Gesamtmassen von Zugfahrzeug und Anhänger nicht größer ist als 3,5 t</li> </ul>	18 Jahre 17 <sup>2)</sup>	AM, L Trikes in der Klasse AM	Begleitetes Fahren mit 17 Jahren Nicht mehr als acht Sitzplätzen außer dem Fahrersitz Wurde die Prüfung auf Automatikfahrzeug abgelegt, dann ist die Klasse B auf Automatikgetriebe beschränkt
B 96 Alt: BE	Fahrzeuge und Anhänger über 3,5 t zulässiger Gesamtmasse <ul style="list-style-type: none"> <li>• Anhänger über 750 kg zGG</li> <li>• Begrenzung der zulässigen Gesamtmasse von Zugfahrzeug und Anhänger auf 4,25 t</li> </ul>	18 Jahre 17 <sup>2)</sup>	AM, L, B Trikes in der Klasse AM	Vorbesitz Führerscheinklasse B Schlüsselzahl 96, ist keine eigene Klasse
BE (3) Alt: BE  	Kombination aus Fahrerlaubnis-Klasse B und Anhänger, der nicht unter Klasse B fällt <ul style="list-style-type: none"> <li>• Fahrzeuge bis 3,5 t zGG</li> <li>• Anhänger über 750 kg zGG, wenn das zGG größer ist als die Leermasse des Zugfahrzeuges</li> <li>• Anhänger bis 3,5 t zGG</li> </ul>	18 Jahre 17 <sup>2)</sup>	AM, L, B	Begleitetes Fahren mit 17 Jahren Vorbesitz Führerscheinklasse B notwendig Führerscheininhaber der "alten" Klasse 3 dürfen alle einachsigen Anhänger (einschließlich Hänger mit Tandem-Achsen) mit Ihrem Fahrzeug ziehen

<sup>1)</sup>bauartbestimmte Höchstgeschwindigkeit

<sup>2)</sup>Außnahmen des Mindestalters: Begleitetes Fahren mit 17 Jahren

LKW-Klassen				
Führerscheinklasse	Kfz - Bedeutung/ Beschreibung	Alter	Einschluss	Vorbesitz
C1 (3) Leichtere LKW 	Kraftwagen zur Beförderung bis 8 Personen, ausgenommen Fahrer über 3,5 t zG bis 7,5 t zG auch mit Anhänger bis 750 kg zG	18 Jahre		Führerscheinklasse B
C1E (3) Leichtere Lastzüge 	a. Zugfahrzeug der Klasse C1 (Kfz über 3,5 t bis 7,5 t zG) mit einem Anhänger über 750 kg zG b. Zugfahrzeug der Klasse B (Kfz bis 3,5 t zG) mit einem Anhänger über 3,5 t zG Fahrzeugkombination zG in beiden Fällen max. 12 t	18 Jahre	BE sowie D1E, sofern D1 vorhanden	Führerscheinklasse C1
C (2) Schwere LKW 	Kraftwagen ausgenommen Kraftwagen mit mehr als 8 Fahrgastplätzen über 3,5 t zG (nach oben keine Beschränkung) auch mit Anhänger max. 750 kg zG	18 Jahre nach BKrFQG <sup>2)</sup> 21 Jahre	C1	Führerscheinklasse B
CE (2) Schwere Lastzüge  	Kraftwagen über 3,5 t zG (nach oben keine Beschränkung) und Anhänger über 750 kg zG	18 Jahre nach BKrFQG <sup>2)</sup> 21 Jahre	BE, C1E, T sowie D1E (bei Vorbesitz D1) und DE (bei Vorbesitz D)	Führerscheinklasse C





<sup>2)</sup> BKrFQG - Berufskraftfahrerqualifikationsgesetz

Wer noch einen Führerschein der "alten" Klasse 2 besitzt:

- darf nur noch bis zu seinem 50. Lebensjahr Fahrzeuge der neuen Klassen C und CE fahren.
- vor Vollendung des 50. Lebensjahres müssen Sie spätestens den alten Führerschein gegen den "Neuen" getauscht haben. Sie erhalten dann die Klassen B, BE, C, CE, C1, C1E, M, L, S und T. Die Klassen C und CE werden auf 5 Jahre befristet.
- für den Umtausch und jede weitere Verlängerung müssen Sie ein ärztliches Gesundheitszeugnis und einen Sehtest vorweisen.

Neben dem Führerschein müssen Lkw-Fahrer seit dem 10.09.2009 die Vorgaben des Berufskraftfahrerqualifikations-Gesetzes erfüllen.

**BUS-Klassen**

Führerscheinklasse	Kfz - Bedeutung/ Beschreibung	Alter	Einschluss	Vorbesitz
D1 (3) 	Omnibusse mit mehr als 8 aber höchstens 16 Fahrgastplätzen - auch mit Anhänger bis 750 kg zGG	21 Jahre		Führerscheinklasse B notwendig
D1E (3) 	Kombination aus Fahrerlaubnis-Klasse D1 und Anhänger (max. 12 t zGG) Bus mit mehr als 8 aber höchstens 16 Fahrgastplätzen - mit Anhänger über 750 kg zGG	21 Jahre	BE bei Besitz von C1: C1E	Führerscheinklasse D1 notwendig
D (2) 	Omnibusse mit mehr als 16 Fahrgastplätzen mit Anhänger bis 750 kg zGG	21 Jahre	D1	Führerscheinklasse B notwendig
DE (2) 	Omnibusse mit mehr als 16 Fahrgastplätzen Anhänger über 750 kg zGG	21 Jahre	D1E, BE bei Besitz von C1: C1E	Führerscheinklasse D notwendig

Für alle D-Klassen gilt Mindestalter 21 Jahre.



18 Jahre nur im Rahmen der Berufskraftfahrerausbildung. Bei der gewerblichen Personenbeförderung sind außerdem die Mindestaltersgrenzen des Berufskraftfahrerqualifikationsgesetzes zu beachten.

Voraussetzung ist mindestens der Führerschein der Klasse B sowie einen Nachweis der körperlichen Eignung und der Belastungsfähigkeit durch ein Gutachten eines Arbeitsmediziners oder eine medizinisch/psychologische Untersuchung. Desweiteren benötigen Sie einen Nachweis über das Sehvermögen.

Die Fahrerlaubnis ist auf 5 Jahre beschränkt. Eine Verlängerung ist nur möglich, durch das erneuern der ärztlichen Gutachten.

Zusätzlich zum Führerschein müssen Busfahrer seit dem 10.09.2008 die Vorgaben des Berufskraftfahrerqualifikations-Gesetzes erfüllen.

**Zugmaschinen (Traktoren)**

Führerscheinklasse	Kfz - Bedeutung/ Beschreibung	Alter	Einschluss
L (5) 	a. Zugmaschinen, die nach ihrer Bauart zur Verwendung für land- oder forstwirtschaftliche Zwecke bestimmt sind und für solche Zwecke eingesetzt werden, mit einer bbH <sup>4)</sup> von max. 40 km/h, auch mit Anhänger, dann dürfen sie aber nur mit max. 25 km/h gefahren werden. b. Selbstfahrende Arbeitsmaschinen, selbstfahrende Futtermischwagen, Stapler und andere Flurförderzeuge mit einer bbH <sup>4)</sup> von max. 25 km/h, auch mit Anhänger.	16 Jahre	
T 	a. Zugmaschinen, mit einer bbH <sup>4)</sup> von max. 60 km/h, b. Selbstfahrende Arbeitsmaschinen und selbstfahrende Futtermischwagen, mit einer bbH <sup>4)</sup> von max. 40 km/h, die jeweils nach ihrer Bauart zur Verwendung für land- oder forstwirtschaftliche Zwecke bestimmt sind und für solche Zwecke eingesetzt werden, auch mit Anhänger.	16 Jahre für bbH <sup>4)</sup> bis 40 km/h  18 Jahre für bbH <sup>4)</sup> über 40 bis 60 km/h	Führerscheinklassen AM, L

<sup>4)</sup>bauartbestimmte Höchstgeschwindigkeit